



Algemene vergadering van aandeelhouders

Woensdag 25 april 2018

14.30 uur

Pain Quotidien, Damoy, Diane von Furstenberg, Antwerpen

Samenstelling bureau

- Voorzitter: Rudi Taelemans, CEO
- Secretaris: Reinier Walta, CFO
- Stemopnemer: Elke Krols, Finance Director

Agenda gewone algemene vergadering

1. Jaarverslag van de raad van bestuur over de verrichtingen van het boekjaar dat is afgesloten op 31 december 2017 (statutaire jaarrekening)
2. Verslag van de commissaris over de enkelvoudige jaarrekening
3. Goedkeuring van de statutaire jaarrekening over het boekjaar afgesloten op 31 december 2017, alsmede de bestemming van het resultaat
4. Remuneratieverslag als onderdeel van de verklaring inzake deugdelijk bestuur zoals opgenomen in het jaarverslag van de raad van bestuur over het boekjaar afgesloten op 31 december 2017 (statutaire jaarrekening)
5. Kennisneming en bespreking van het jaarverslag van de raad van bestuur over de geconsolideerde jaarrekening, van het verslag van de commissaris over de geconsolideerde jaarrekening en van de geconsolideerde jaarrekening 2017

Agenda gewone algemene vergadering

6. Kwijting aan de bestuurders en de commissaris
7. Benoeming van een bestuurder – bekrachtiging van de coöptatie door de raad van bestuur
8. Herbenoeming van een bestuurder
9. Vragen van de aandeelhouders aan de bestuurders inzake hun verslagen of de agendapunten en vragen aan de commissaris inzake zijn verslagen



Agenda

1. Beschrijving van de portefeuille
2. Belangrijke gebeurtenissen van 2017
3. Financiële resultaten per 31.12.2017
4. Vastgoedmarkt
5. Gebeurtenissen na balansdatum
6. Vooruitzichten voor 2018
7. Remuneratieverslag



Agenda

1. Beschrijving van de portefeuille
2. Belangrijke gebeurtenissen van 2017
3. Financiële resultaten per 31.12.2017
4. Vastgoedmarkt
5. Gebeurtenissen na balansdatum
6. Vooruitzichten voor 2018
7. Remuneratieverslag

Boutiques LES HOMMES, Antwerpen

Portefeuille

Winkelvastgoed

- Core city assets: 59%
- Mixed retail locations: 41%

Bezettingsgraad

- 99% op 31.12.2017
- 98% op 31.12.2016

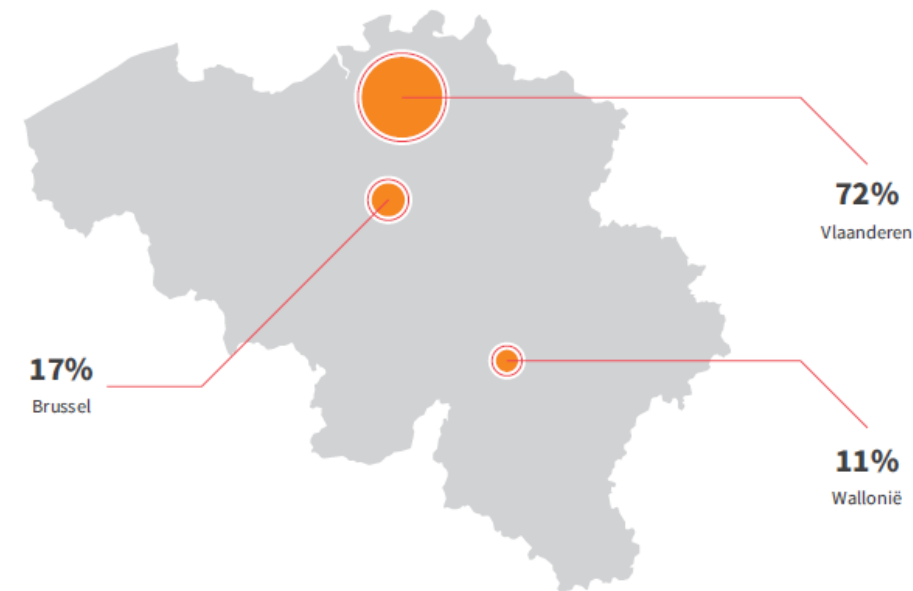


Geografische spreiding

Accent op **core cities**

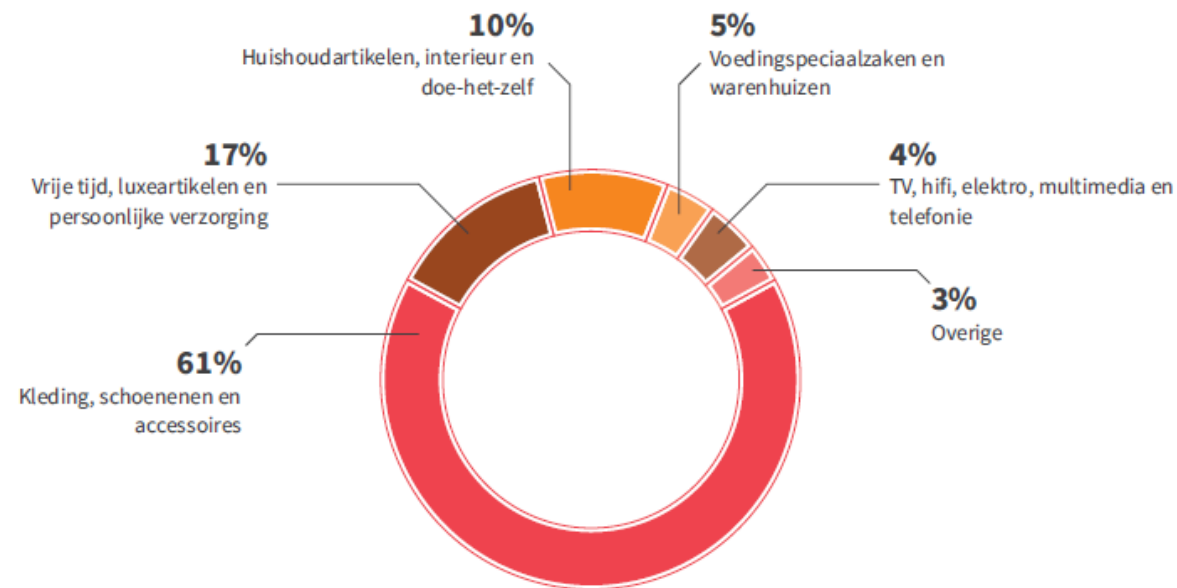
(Antwerpen, Brussel, Gent, Brugge)

- Aantrekkelijke winkelsteden
- Positieve demografische groei
- Sterke koopkracht
- Historische binnenstad
- Toeristische aantrekkingskracht
- Aanwezigheid nationale en internationale instellingen en universiteiten



Sectorale spreiding van de huurders

- Niveau van huurders is hoog met **evenwichtige spreiding** over belangrijke sectoren in de detailhandel






Agenda

1. Beschrijving van de portefeuille
2. Belangrijke gebeurtenissen van 2017
3. Financiële resultaten per 31.12.2017
4. Vastgoedmarkt
5. Gebeurtenissen na balansdatum
6. Vooruitzichten voor 2018
7. Remuneratieverslag

Armani Jeans, Antwerpen

Belangrijke gebeurtenissen van 2017

- Focus op **core city assets** blijft rode draad in activiteiten
- Realisatie van 23 verhuurtransacties die circa 9% van de totale jaarlijkse huurinkomsten vertegenwoordigen
- Acquisitie van 3 core city assets in de binnenstad van Antwerpen
- Nieuwbouw Gent Zonnestraat is reeds vergevorderd
- Oplevering bijkomende unit aan H&M Mechelen, Bruul
- Desinvestering van 1 niet-strategische baanwinkel op secundaire locatie



Graanmarkt 13 - Antwerpen

Investeringsen

Acquisitie Steenhouwersvest 44-46-48

- Verwerving van 3 aanpalende panden in het historisch centrum van Antwerpen
- Acquisitieprijs van circa € 6 miljoen
- 3 commerciële winkelpanden verhuurd aan:
 - Diane Von Furstenberg
 - Damoy
 - Le Pain Quotidien
- 5 appartementen welke opgeleverd werden in de loop van Q3 2017



Steenhouwersvest 44-48 - Antwerpen

Herontwikkelingen

Gent, Zonnestraat

- Nieuwbouw van een winkelpand naast het gerenoveerde pand, verhuurd aan AS Adventure
- Investeringsbedrag: circa € 1 miljoen
- Oplevering aan YAYA: 25 januari 2018
- Opening: 9 maart 2018
- Oplevering appartementen: voorzien in Q3 2018



Zonnestraat - Gent

Herontwikkelingen

Mechelen, Bruul

- Stabiliteitswerken uitgevoerd en winkeloppervlakte uitgebreid naar meer dan 3.000 m²
- Combinatie van H&M Kleding en Home
- Samenvoeging van het leegstaande hoekpand met het huidige winkelpand van H&M
- Investeringsbedrag: circa € 0,4 miljoen
- Oplevering aan H&M: Februari 2017



Bruul 40/42 - Mechelen

Desinvestering Kuurne

Kuurne, Ringlaan

- Verkoop 1 niet-strategisch winkelpand in Kuurne
- Totale netto verkoopprijs € 0,5 miljoen
- Totale winkeloppervlakte: 736 m²
- Netto verkoopprijs aan circa de boekwaarde 31.12.2016

Huurhernieuwingen getekend in 2017

Locatie	Huurder	Aanvangsdatum	Oppervlakte in m ²	Oude huur in €	Nieuwe huur in €	Wijziging in %
Core city assets						
Brussel	Kleding, schoenen en accessoires	1/08/2017	379	67 714	57 000	-16%
	Totaal		379	67 714	57 000	-16%
Mixed retail locations						
Wallonië	TV, hifi, elektro, multimedia en telefonie	1/03/2017	560	65 594	40 000	-39%
Wallonië	Voedingspecialzaken en warenhuizen	1/04/2017	1060	78 447	80 496	3%
Vlaanderen	Kleding, schoenen en accessoires	1/02/2017	3426	702 193	700 000	0%
Vlaanderen	Kleding, schoenen en accessoires	1/02/2018	935	100 732	100 732	0%
Wallonië	TV, hifi, elektro, multimedia en telefonie	1/03/2018	245	30 599	30 599	0%
Vlaanderen	huishoudartikelen, interieur en doe-het-zelf	1/08/2017	999	107 107	155 000	45%
Wallonië	huishoudartikelen, interieur en doe-het-zelf	1/05/2018	500	54 852	52 800	-4%
Wallonië	Overige	1/06/2018	526	40 419	40 419	0%
Wallonië	Overige	1/11/2018	75	9 797	9 797	0%
	Totaal		8 326	1 189 740	1 209 843	2%
Totaal huurhernieuwingen			8 705	1 257 454	1 266 843	1%

Nieuwe verhuringen getekend in 2017

Locatie	Huurder	Aanvangsdatum	Oppervlakte in m ²	Oude huur in €	Nieuwe huur in €	Wijziging in %
Core city assets						
Vlaanderen	kleding, schoenen en accessoires	1/03/2017	50	122 740	110 040	-10%
Brussel	vrije tijd, luxeartikelen en persoonlijke verzorging	1/08/2017	652	65 967	65 000	-1%
Brussel	kleding, schoenen en accessoires	1/09/2017	30	4 320	4 320	0%
	Totaal		732	193 027	179 360	-7%
Mixed retail locations						
Wallonië	vrije tijd, luxeartikelen en persoonlijke verzorging	1/06/2016	590	63 807	70 800	11%
Wallonië	huishoudartikelen, interieur en doe-het-zelf	1/06/2017	655	77 727	65 000	-16%
Vlaanderen	vrije tijd, luxeartikelen en persoonlijke verzorging	1/08/2017	936	57 000	62 500	10%
Wallonië	Overige	1/11/2016	40	4 800	4 800	0%
Vlaanderen	huishoudartikelen, interieur en doe-het-zelf	1/09/2017	344	15 067	9 000	-40%
Vlaanderen	vrije tijd, luxeartikelen en persoonlijke verzorging	25/09/2017	505	155 078	152 000	-2%
Wallonië	TV, hifi, elektro, multimedia en telefonie	1/09/2017	48	4 800	4 800	0%
Wallonië	huishoudartikelen, interieur en doe-het-zelf	24/11/2017	86	7 224	8 640	20%
Wallonië	huishoudartikelen, interieur en doe-het-zelf	15/01/2018	76	6 384	7 600	19%
Wallonië	vrije tijd, luxeartikelen en persoonlijke verzorging	28/11/2017	445	43 627	51 175	17%
	Totaal		3 725	435 514	436 315	0%
Totaal nieuwe huurders			4 457	628 541	615 675	-2%
Totaal huurhernieuwingen en nieuwe huurders			13 162	1 885 995	1 882 518	0%



Agenda

1. Beschrijving van de portefeuille
2. Belangrijke gebeurtenissen van 2017
3. Financiële resultaten per 31.12.2017
4. Vastgoedmarkt
5. Gebeurtenissen na balansdatum
6. Vooruitzichten voor 2018
7. Remuneratieverslag

Falke, Antwerpen

A. Evolutie van de portefeuille

	31.12.2017	31.12.2016
Reële waarde vastgoedbeleggingen (€ 000)	378.195	350.719
Lopende huren (€ 000)	19.777	19.207
Rendement (%)	5,2%	5,5%
Lopende huren, incl. geschatte huurwaarde op leegstand (€ 000)	19.952	19.842
Rendement bij volledige verhuring (%)	5,3%	5,7%
Bezettingsgraad (%) exclusief panden in renovatie	99%	98%
Totale verhuurbare oppervlakte (m ²)	89.877	90.255

B. Geconsolideerde winst- en verliesrekening 31.12.2017

<u>In € 000</u>	31.12.2017	31.12.2016
Huurinkomsten	19.018	18.475
Met verhuur verbonden kosten	-131	-136
Met beheer verbonden kosten en opbrengsten	58	39
Vastgoedresultaat	18.945	18.378
Vastgoedkosten	-1.749	-1.781
Algemene kosten en andere operationele kosten en opbrengsten	-980	-1.088
Operationeel resultaat vóór resultaat op portefeuille	16.216	15.509
Resultaat op verkoop van vastgoedbeleggingen	-21	17
Variaties in de reële waarde van vastgoedbeleggingen	20.935	7.062
Ander portefeuilleresultaat	-501	56
Operationeel resultaat	36.629	22.644

B. Geconsolideerde winst- en verliesrekening 31.12.2017

In € 000	31.12.2017	31.12.2016
Operationeel resultaat	36.629	22.644
Financieel resultaat (excl. variaties in reële waarde - IAS 39)	-2.595	-2.947
Variaties in de reële waarde van financiële activa en passiva (niet-effectieve hedges - IAS 39)	886	889
Belastingen	-251	-53
Nettoresultaat	34.669	20.533
<i>Toelichting:</i>		
EPRA resultaat	13.306	12.463
Portefeuilleresultaat	20.413	7.135
Variaties in de reële waarde van financiële activa en passiva (niet-effectieve hedges - IAS 39) en andere niet-uitkeerbare elementen	950	935

C. Geconsolideerde balans

<u>ACTIVA in € 000</u>	31.12.2017	31.12.2016
Vaste activa	378.759	351.329
Immateriële vaste activa	15	1
Vastgoedbeleggingen	378.195	350.719
Andere materiële vaste activa	546	606
Handelsvorderingen en andere vaste activa	3	3
Vlottende activa	1.907	1.583
Handelsvorderingen	373	381
Belastingvorderingen en andere vlottende activa	151	110
Kas en kasequivalenten	367	320
Overlopende rekeningen	1.106	772
TOTAAL ACTIVA	380.666	352.912

C. Geconsolideerde balans - vervolg

<u>EIGEN VERMOGEN EN VERPLICHTINGEN in € 000</u>	31.12.2017	31.12.2016
Eigen vermogen	274.508	252.281
Langlopende verplichtingen	98.146	63.304
Langlopende financiële schulden	95.625	60.000
Andere langlopende financiële verplichtingen	1.880	3.154
Andere langlopende verplichtingen	145	109
Uitgestelde belastingen - verplichtingen	496	41
Kortlopende verplichtingen	8.012	37.327
Voorzieningen	269	269
Kortlopende financiële schulden	4.400	33.006
Handelsschulden en andere kortlopende schulden	2.107	2.725
Andere kortlopende verplichtingen	625	628
Overlopende rekeningen	611	699
TOTAAL EIGEN VERMOGEN EN VERPLICHTINGEN	380.666	352.912

D. Gegevens per aandeel

	31.12.2017	31.12.2016
Aantal dividendgerechtigde aandelen	5.078.525	5.078.525
EPRA resultaat (€)	2,62	2,45
Nettowaarde (reële waarde) (€)	54,05	49,68
Nettowaarde (investeringswaarde) (€)	55,83	51,36
Nettoactiefwaarde EPRA (€)	54,52	50,33
Beurskoers op afsluitingsdatum (€)	45,00	53,85
Premie (+) / discount (-) t.o.v. de reële nettowaarde (%)	-17%	8%

E. Financiële structuur

- Gezonde financiële structuur
- Opgenomen financiële schulden: € 100 miljoen
- 92% langetermijnfinancieringen met gemiddelde resterende looptijd van 5,3 jaar
- 8% kortetermijnfinancieringen waarvan
 - 100% met onbeperkte looptijd (€ 10 miljoen)

Verhouding langetermijn- en kortetermijnfinancieringen

92%

Langetermijnkredieten



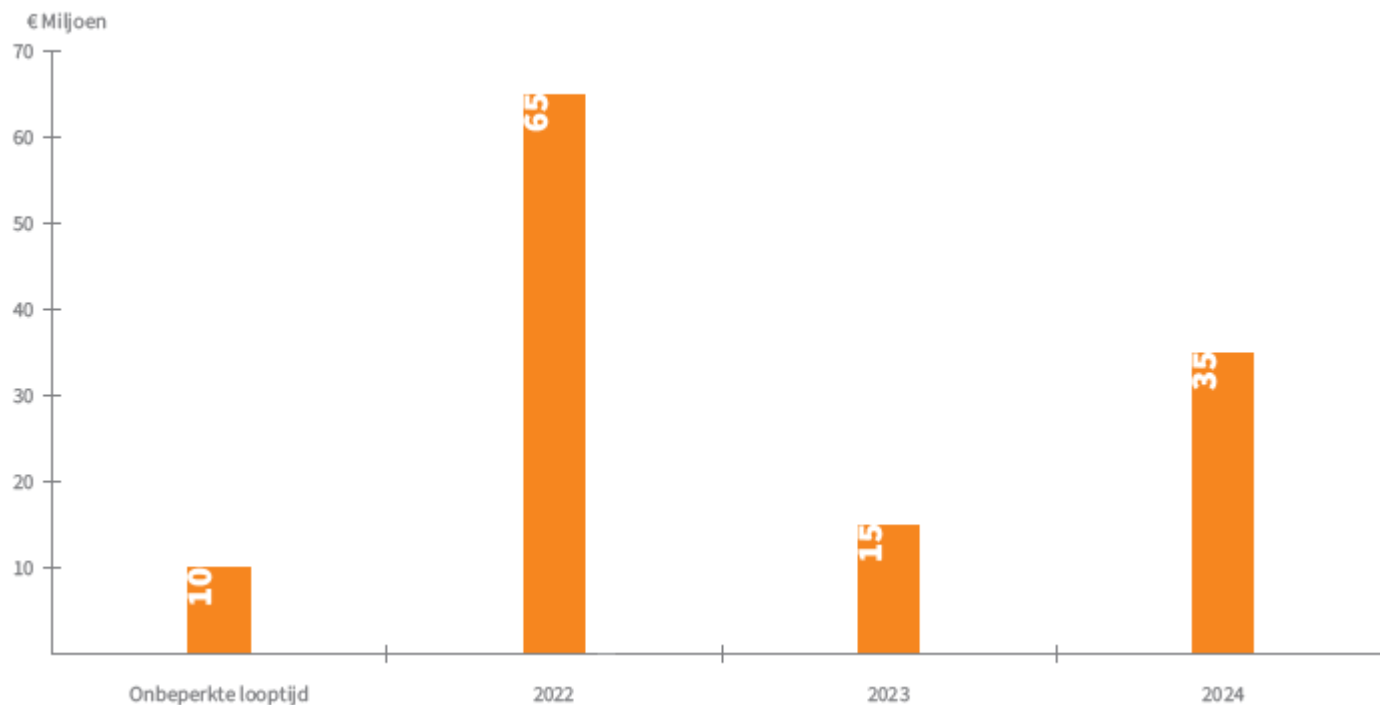
8%

Kortetermijnkredieten,
waarvan 100% met onbeperkte looptijd



E. Financiële structuur - vervolg

Vervaldagenkalender kredietlijnen:



E. Financiële structuur - vervolg

- Spreiding kredieten over 4 Europese financiële instellingen
- € 25 miljoen niet-opgenomen beschikbare kredietlijnen
- 64% kredietlijnen heeft vaste rentevoet, 36% variabele rentevoet (voor de opgenomen kredieten is dit respectievelijk 80% en 20%)
- Vaste rentevoeten gefixeerd voor gemiddelde periode van 5,5 jaar
- Gemiddelde rentevoet voor 2017: 2,6% inclusief bankmarges (3,0% voor 2016)
- Waarde financiële derivaten: € 1,9 miljoen negatief
- Beperkte schuldgraad van 27% (27% op 31 december 2016)
- Geen wijzigingen in de bestaande gecontracteerde convenanten



Agenda

1. Beschrijving van de portefeuille
2. Belangrijke gebeurtenissen van 2017
3. Financiële resultaten per 31.12.2017
4. Vastgoedmarkt
5. Gebeurtenissen na balansdatum
6. Vooruitzichten voor 2018
7. Remuneratieverslag

Mango, Brussel

De markt: algemeen

- E-commerce neemt deels “routine shopping” over
- Innoverende retailers zullen online combineren met hun “stenen” flagship stores
- Retailers maken gebruik van sociale media om hun verhaal te vertellen
- Inspelen op de behoeften van koopkrachtige en kwaliteitsbewuste ouderen
- Het toenemende belang van foodhalls en innoverende horecaformules
- De focus op kortingen verklaart het succes van Black Friday, Cyber Monday

Huurmarkt

- Stagnerende tot licht stijgende huurprijzen in topwinkelstraten
 - Antwerpen tot €2.000/m²
 - Brussel tot €1.850/m²
- België staat nog steeds op expansieplan bij retailers
 - Antwerpen en Brussel slagen er in “nieuwe” huurders aan te trekken
- Een bescheiden vraag langs huurderzijde

Investeringsmarkt

- Investeringsvolume voor € 754 miljoen in 2017 was lager dan gemiddeld
- Sterke vraag, zowel bij nationale als internationale investeerders
- Rendementen in topstraten bedragen 3,15%



Agenda

1. Beschrijving van de portefeuille
2. Belangrijke gebeurtenissen van 2017
3. Financiële resultaten per 31.12.2017
4. Vastgoedmarkt
5. Gebeurtenissen na balansdatum
6. Vooruitzichten voor 2018
7. Remuneratieverslag

Graanmarkt 13, Antwerpen

Gebeurtenissen na balansdatum

- 14 januari 2018: Vastned Retail N.V. kondigt intentie aan om een vrijwillig en voorwaardelijk overnamebod uit te brengen van € 57,50 per aandeel op alle aandelen Vastned Retail Belgium nog niet in haar bezit
- 12 april 2018: Vastned Retail N.V. brengt formeel overnamebod uit van € 57,50 per aandeel op alle uitstaande aandelen Vastned Retail Belgium
 - Aanvaardingsperiode loopt waarschijnlijk van 2 mei tot en met 1 juni 2018
 - Aanvaarding door minimaal 90% free float is noodzakelijk
 - Overnamebod kent slechts één aanvaardingsperiode



Agenda

1. Beschrijving van de portefeuille
2. Belangrijke gebeurtenissen van 2017
3. Financiële resultaten per 31.12.2017
4. Vastgoedmarkt
5. Gebeurtenissen na balansdatum
6. Vooruitzichten voor 2018
7. Remuneratieverslag

G-Star, Gent

Vooruitzichten voor 2018

- Positieve verwachtingen voor de detailhandel, ondanks faillissementen en leegstand
- Consumenten hebben een compleet andere koopbeleving dan vroeger
- Het steeds belangrijker worden van de mobiele technologie
- De toegevoegde waarde van fysieke winkels
 - Consumenten, producten, merken en medewerkers verbinden
- Stijging van het EPRA resultaat:
 - Kwaliteitsvolle portefeuille met beperkte leegstand
 - Herfinanciering totale leningen portefeuille aan betere voorwaarden



Agenda

1. Beschrijving van de portefeuille
2. Belangrijke gebeurtenissen van 2017
3. Financiële resultaten per 31.12.2017
4. Vastgoedmarkt
5. Gebeurtenissen na balansdatum
6. Vooruitzichten voor 2018
7. Remuneratieverslag

& Other Stories, Antwerpen

Remuneratieverslag

- Geen benoemings- en remuneratiecomité (voltallige raad van bestuur)
- Bezoldigingsbeleid
 - In overeenstemming met alle regelgeving, in het bijzonder deze opgenomen in GVV-Wet van 12 mei 2014
 - Bezoldiging qua hoogte en structuur: gekwalificeerde en deskundige personen
 - Vast en variabel inkomen: bevorderen belangen vennootschap op middellange en lange termijn
 - Rekening houden met de verantwoordelijkheden en tijdsbesteding van bestuurders en directieleden
 - Remuneratie van bestuurders is bevoegdheid van algemene vergadering; remuneratie van directiecomité is bevoegdheid van raad van bestuur
- Basisvergoeding 2017
 - Bestuurders:
 - € 20.000 per jaar vast (€ 25.000 als voorzitter raad van bestuur)
 - Geen bijkomende vergoedingen voor lidmaatschap auditcomité
 - Bestuurders die de meerderheidsaandeelhouder vertegenwoordigen: onbezoldigd
 - Directiecomité (1 bezoldigd lid gedurende 2017):
 - Vaste vergoeding: € 267.000 waarvan € 0 voor voorzitter directiecomité
 - Variabele vergoeding over boekjaar 2016: maximaal in totaal € 50.000; toegekend € 20.000
 - Doelstellingen 2016: verbeteren van de bezettingsgraad, het uitvoeren van investeringen en desinvesteringen binnen het kader van de strategie en het aantrekken van belangrijke retailers

Remuneratieverslag

– Basisvergoeding 2018

- bestuurders: € 20.000
- voorzitter raad van bestuur: € 25.000
- bestuurders die de meerderheidsaandeelhouder vertegenwoordigen: onbezoldigd
- directiecomité:
 - vaste vergoeding: indexatie met 2,14% per 1 januari 2018
 - variabele vergoeding over boekjaar 2017: maximaal in totaal € 50.000; toegekend € 20.000
 - doelstellingen 2017: verbeteren van de bezettingsgraad, het uitvoeren van investeringen en desinvesteringen binnen het kader van de strategie en het aantrekken van belangrijke retailers

– Duur en beëindigingsvoorwaarden

- raad van bestuur: benoemd voor drie jaar; geen opzegvergoeding
- directiecomité: benoemd voor onbepaalde duur; opzegvergoeding de tegenwaarde van achttien maanden van de vaste vergoeding (voor de operationele CEO), geen opzegvergoedingen van kracht in België voor de strategische CEO en CFO



Vragen?

Massimo Dutti, Antwerpen

Agenda gewone algemene vergadering

1. Jaarverslag van de raad van bestuur over de verrichtingen van het boekjaar dat is afgesloten op 31 december 2017 (statutaire jaarrekening).

Voorstel tot besluit: Goedkeuring van het jaarverslag van de raad van bestuur over het boekjaar afgesloten op 31 december 2017 (statutaire jaarrekening).

Agenda gewone algemene vergadering

2. Verslag van de commissaris over de enkelvoudige jaarrekening.

Voorstel tot besluit: Goedkeuring van het verslag van de commissaris over het boekjaar afgesloten op 31 december 2017 (statutaire jaarrekening).

Agenda gewone algemene vergadering

3. Goedkeuring van de statutaire jaarrekening over het boekjaar afgesloten op 31 december 2017, alsmede de bestemming van het resultaat.

Voorstel tot besluit: Goedkeuring van de statutaire jaarrekening over het boekjaar afgesloten op 31 december 2017, alsmede de bestemming van het resultaat.

Agenda gewone algemene vergadering

4. Remuneratieverslag als onderdeel van de verklaring inzake deugdelijk bestuur zoals opgenomen in het jaarverslag van de raad van bestuur over het boekjaar afgesloten op 31 december 2017 (statutaire jaarrekening).

Voorstel tot besluit: Goedkeuring van het remuneratieverslag als onderdeel van de verklaring inzake deugdelijk bestuur zoals opgenomen in het jaarverslag van de raad van bestuur over het boekjaar afgesloten op 31 december 2017 (statutaire jaarrekening).

Agenda gewone algemene vergadering

5. Kennisneming en bespreking van het jaarverslag van de raad van bestuur over de geconsolideerde jaarrekening, van het verslag van de commissaris over de geconsolideerde jaarrekening en van de geconsolideerde jaarrekening 2017.

Agenda gewone algemene vergadering

6. Kwijting aan de bestuurders en de commissaris.

Voorstel tot besluit: Bij afzonderlijke stemming kwijting verlenen aan de bestuurders en aan de commissaris van Vastned Retail Belgium NV, die gedurende het boekjaar 2017 in functie waren, voor de verrichtingen van het boekjaar 2017.

Agenda gewone algemene vergadering

7. Benoeming van een bestuurder – bekrachtiging van de coöptatie door de raad van bestuur.

Voorstel tot besluit: Beslissing tot bekrachtiging van het besluit tot coöptatie genomen door de raad van bestuur van 26 juli 2017 en bijgevolg beslissing tot benoeming van de heer Lieven Cuvelier, wonende te Kapellenhoflaan 19, 2980 Sint-Antonius Zoersel, België, als onafhankelijk bestuurder van de Vennootschap. Het mandaat van de heer Lieven Cuvelier neemt een aanvang op 26 juli 2017 om te eindigen onmiddellijk na de jaarlijkse algemene vergadering die in het jaar 2019 zal gehouden worden en waarop zal besloten worden tot goedkeuring van de jaarrekening afgesloten per 31 december 2018. De vergadering vermeldt dat deze bestuurder als onafhankelijk dient te worden beschouwd in de zin van artikel 526 ter W. Venn. Het mandaat van de heer Lieven Cuvelier is bezoldigd, waarbij de jaarlijkse bezoldiging van de heer Lieven Cuvelier gelijk is aan € 20.000.

Agenda gewone algemene vergadering

8. Herbenoeming van een bestuurder.

Voorstel tot besluit: Beslissing tot herbenoeming van de volgende huidige bestuurders: de heer Reinier Walta en mevrouw Peggy Deraedt. Het mandaat van de heer Reinier Walta en mevrouw Peggy Deraedt eindigt onmiddellijk na de jaarlijkse algemene vergadering die in het jaar 2021 gehouden zal worden en waarop besloten zal worden tot goedkeuring van de jaarrekening afgesloten per 31 december 2020.

Het mandaat van de heer Reinier Walta en mevrouw Peggy Deraedt als bestuurder is onbezoldigd.

Agenda gewone algemene vergadering

De vergadering stelt vast dat de raad van bestuur van de vennootschap aldus en met ingang van heden als volgt is samengesteld:

- De heer Jean-Pierre Blumberg, onafhankelijk bestuurder (einde mandaat: onmiddellijk na de jaarlijkse algemene vergadering die in het jaar 2019 wordt gehouden tot goedkeuring van de jaarrekening afgesloten per 31 december 2018)*
- Mevrouw Anka Reijnen, onafhankelijk bestuurder (einde mandaat: onmiddellijk na de jaarlijkse algemene vergadering die in het jaar 2019 wordt gehouden tot goedkeuring van de jaarrekening afgesloten per 31 december 2018)*
- De heer Lieven Cuvelier, onafhankelijk bestuurder (einde mandaat: onmiddellijk na de jaarlijkse algemene vergadering die in het jaar 2019 wordt gehouden tot goedkeuring van de jaarrekening afgesloten per 31 december 2018)*
- De heer Taco de Groot (einde mandaat: onmiddellijk na de jaarlijkse algemene vergadering die in het jaar 2020 wordt gehouden tot goedkeuring van de jaarrekening afgesloten per 31 december 2019)*
- De heer Reinier Walta (einde mandaat: onmiddellijk na de jaarlijkse algemene vergadering die in het jaar 2021 wordt gehouden tot goedkeuring van de jaarrekening afgesloten per 31 december 2020)*
- Mevrouw Peggy Deraedt (einde mandaat: onmiddellijk na de jaarlijkse algemene vergadering die in het jaar 2021 wordt gehouden tot goedkeuring van de jaarrekening afgesloten per 31 december 2020).*

Agenda gewone algemene vergadering

9. Vragen van de aandeelhouders aan de bestuurders inzake hun verslagen of de agendapunten en vragen aan de commissaris inzake zijn verslagen.



H&M, Brugge

Vragen?

Vastned Retail Belgium N.V.

Generaal Lemanstraat 74
2600 Antwerpen
+32 3 361 05 90
info@vastned.be
www.vastned.be